

V CONGRESO
PARAGUAYO
DE SEMILLAS

Ñañemity, topu'a Paraguay
"Sembremos, que se levante el Paraguay"



El campo produce
Paraguay
crece

LA AGRICULTURA, MOTOR DE LA ECONOMÍA PARAGUAYA

2 y 3 de Agosto 2023

V CONGRESO
PARAGUAYO
DE SEMILLAS

Ñañemity, topu'a Paraguay
"Sembremos, que se levante el Paraguay"



El campo produce
Paraguay
crece



LOS APORTES DEL SECTOR AGRO

2 y 3 de Agosto 2023

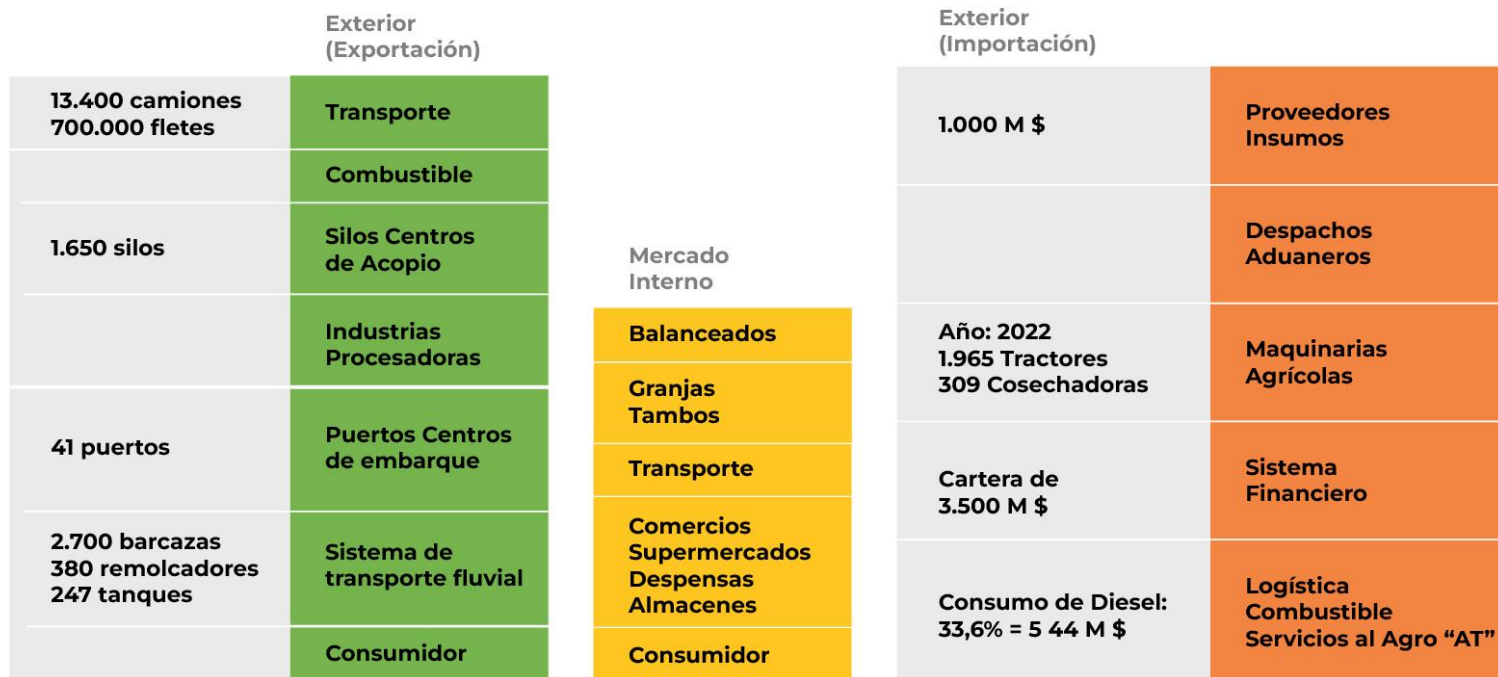


Paraguay con 7 millones de habitantes produce alimentos para 11 veces su población

- Sin programas de sostenimiento de precios
- Sin Subsidios distorsionantes del comercio
- Más de 95% de la producción mecanizada está bajo Siembra Directa
- Sistemas de producciones sostenibles

Cadena productiva

Campo





**Valor agregado
Conversión de
Granos
en Alimentos**




9,4 M Ton.



5,8 M Ton.



1,2 M Ton.



V CONGRESO
PARAGUAYO
DE SEMILLAS

Ñañemity, topu'a Paraguay
"Sembremos, que se levante el Paraguay"



El campo produce
Paraguay
crece

LOGÍSTICA

SIENDO MEDITERRÁNEOS
SALIMOS AL MUNDO COMPETITIVAMENTE

2 y 3 de Agosto 2023

Infraestructura de transporte regional



Al Pacífico

Al Atlántico

DF Depósito Franco
ZF Zona Franca

Puerto Antofagasta

Puerto Rosario

Puerto Nueva Palmira

Puerto Buenos Aires

Puerto Rio Grande

Puerto Paranaguá

Puerto de Santos

Puerto Montevideo

Railway network
Trocha 1 m.
Trocha 1.435 m.
Vínculo faltante

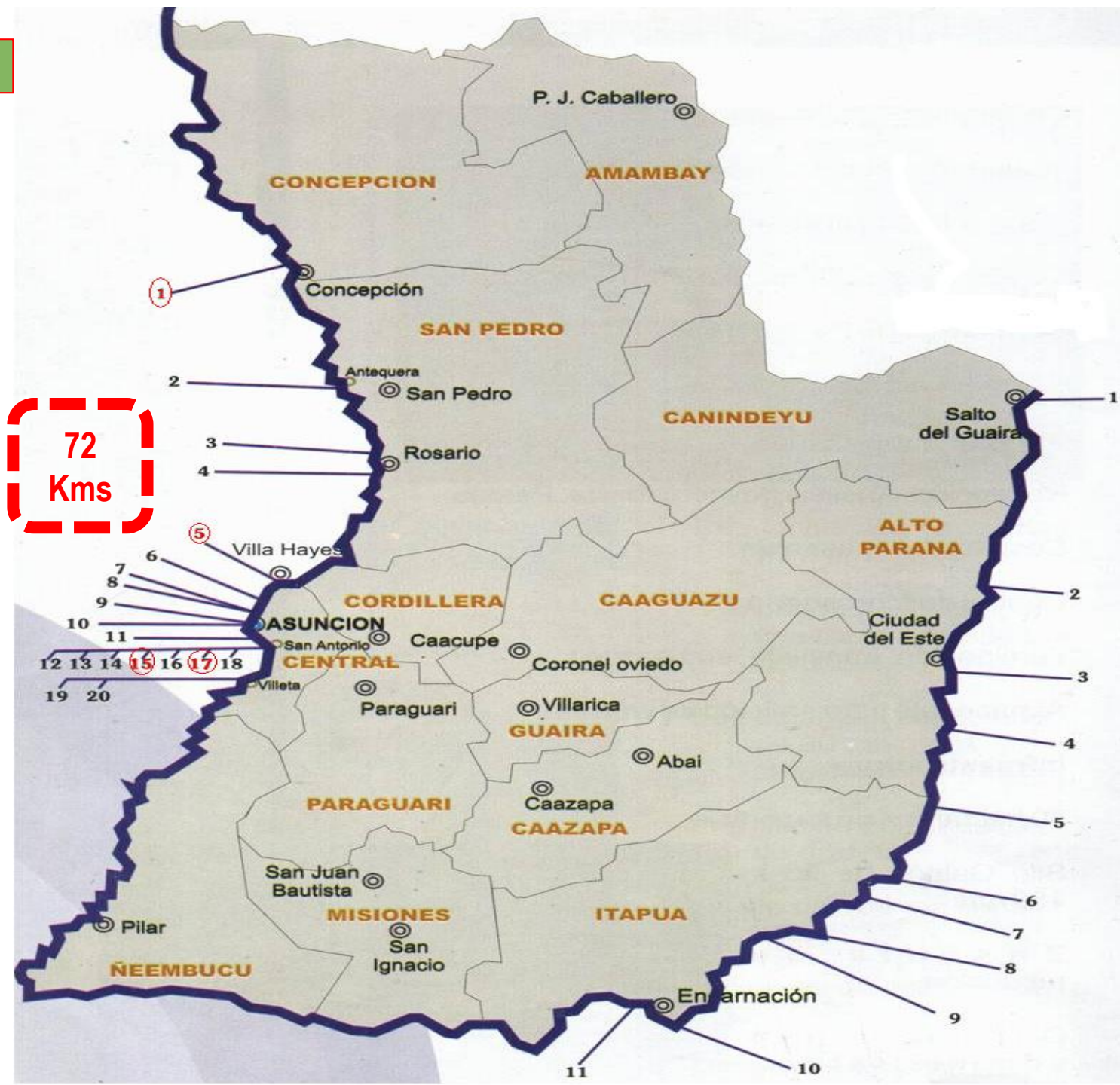
Puertos PANAMAX

Puertos Post-PANAMAX

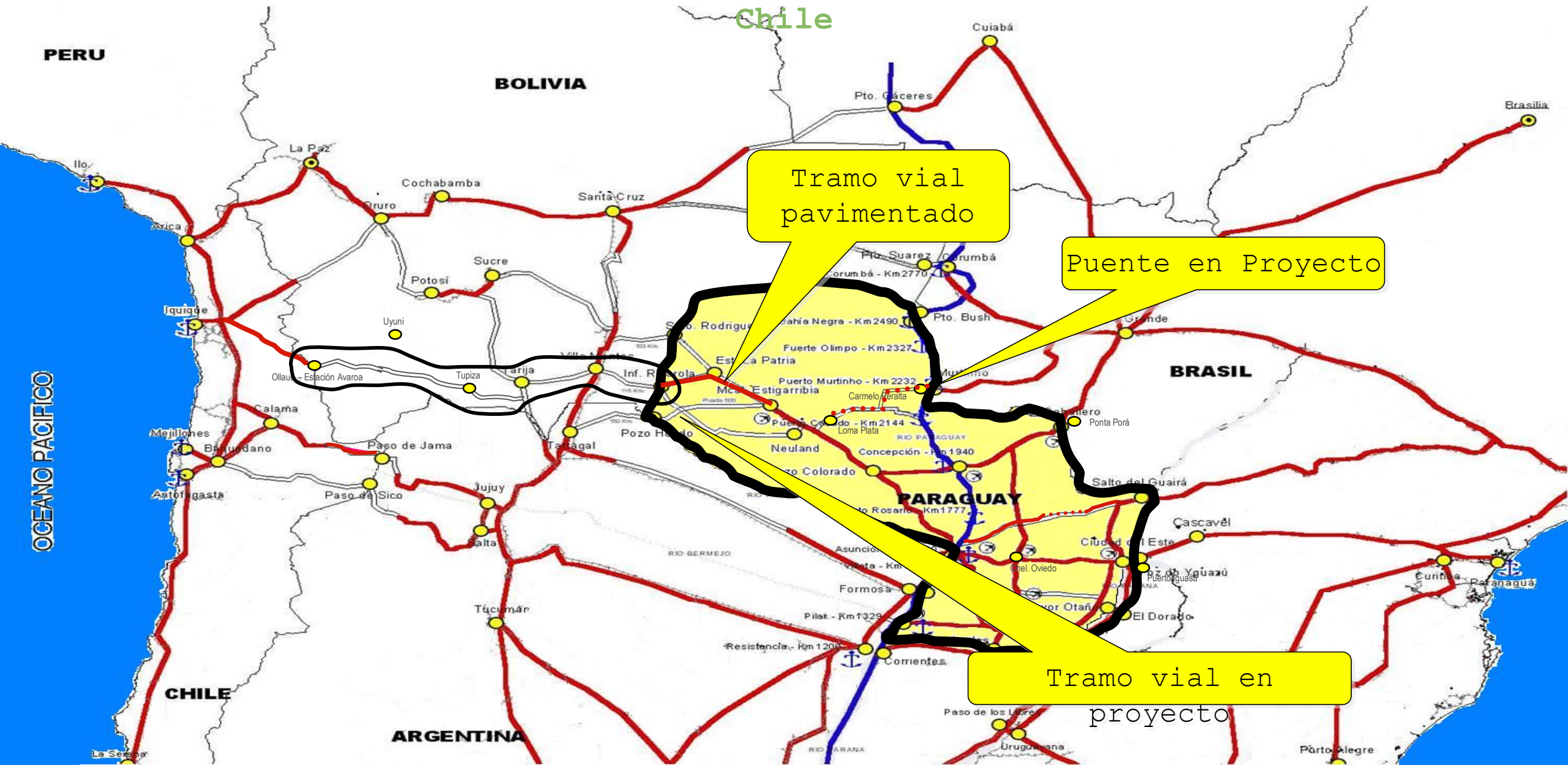
TOTAL 31 puertos graneleros (20 Py +

PUERTOS SOBRE EL RÍO PARAGUAY - Margen izquierda			
Nº	Puerto	Km.	Ciudad
1	ALMASOL	1935	Concepción
2	Don Severo	1829	Antequera
3	Mbopí-cua	1788	Villa del Rosario
4	Rosario	1777	Villa del Rosario
5	ACEPAR	1658	Benjamín Aceval
6	FENIX	1642	M. R. Alonso
7	Caacupé-mí	1640	Asunción
8	UNION	1639	Asunción
9	CONTIPARAGUAY	1627,5	Asunción
10	Molinos Harineros	1627	Asunción
11	Naviera CONOSUR	1619	Pto. Pabla
12	NORTEÑO	1603,2	San Antonio
13	CONCRET MIX I	1603	San Antonio
14	GICAL	1602,5	San Antonio
15	PETROSAN	1600,5	San Antonio
16	CONCRET MIX II	1600,3	San Antonio
17	COPETROL	1600	San Antonio
18	TERPORT	1599	San Antonio
19	UNIPOINT	1586	Villeta
20	CUSTODIA	1578	Villeta

PUERTOS SOBRE EL RÍO PARANÁ - Margen derecha			
Nº	Puerto	Km.	Ciudad
1	ADM	2120	Salto del Guairá
2	La Paz	1928	Hernandarias
3	3 Fronteras	1848	Pte. Franco
4	Toro Cuá	1808	Ñacunday
5	2 Fronteras	1736	C. A. López
6	CARGILL - Pto Paloma	1736	Natalio
7	Triunfo	1740	Natalio
8	Don Joaquín	1700	Cap. Meza
9	PAREDONA	1672	Hohenau
10	NOBLE PARAGUAY	1583	Pacú Cua
11	TROCIUK	1566	San Juan



Eje Interoceánico Central - Salida hacia el Pacífico por Chile



V CONGRESO
PARAGUAYO
DE SEMILLAS

Ñañemity, topu'a Paraguay
"Sembremos, que se levante el Paraguay"



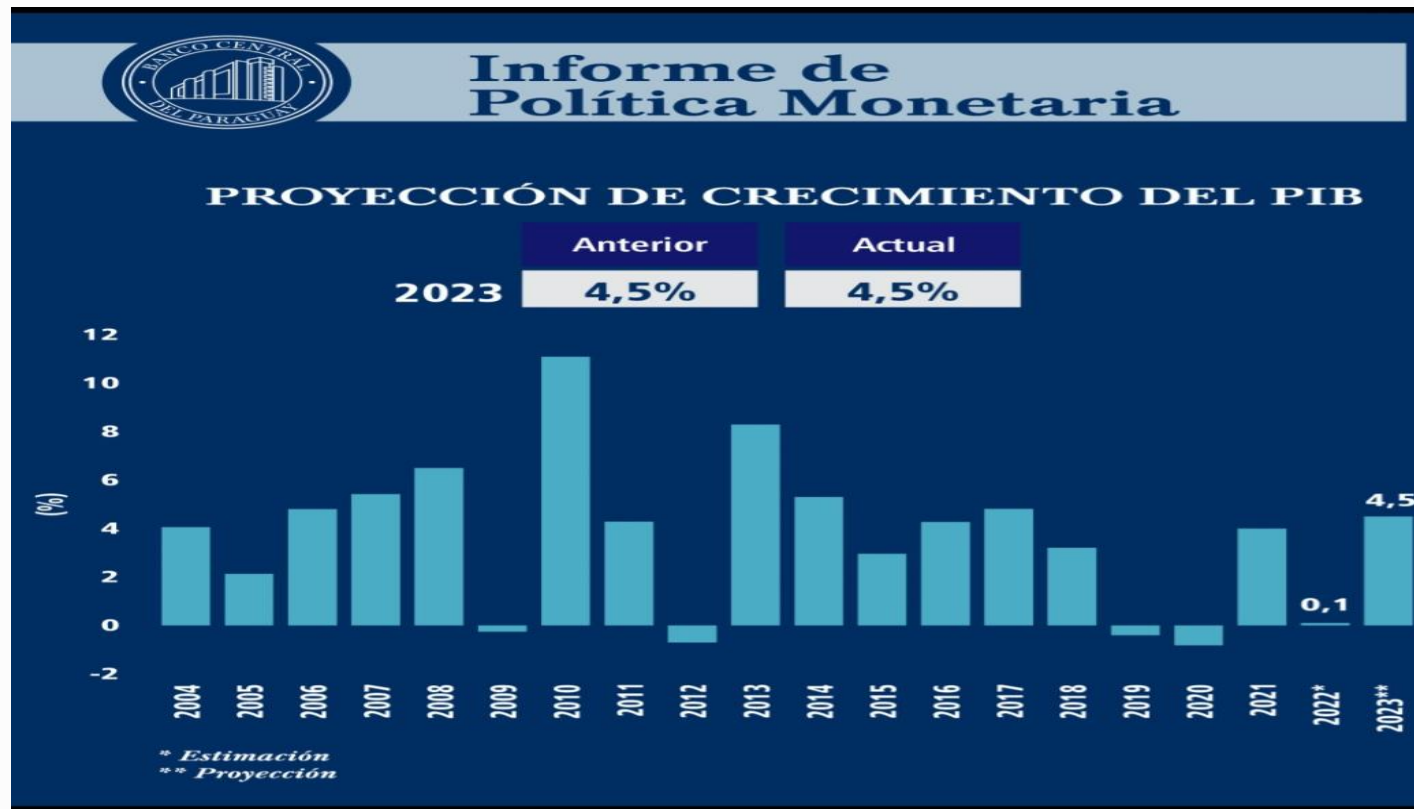
El campo produce
Paraguay
crece

EL CAMPO PRODUCE PARAGUAY CRECE

2 y 3 de Agosto 2023



Años de sequías afectan al PIB



Pandemia: el campo no paró

Sector económico	Año 2019	Año 2020		Diferencias	
	3° Trimestre	2° Trimestre	3° Trimestre	3° Trim. 2019 y 3° Trim. 2020	2° Trim. y 3° Trim. 2020
Total país	3.378.074	3.133.673	3.318.921	-59.153	185.248
Primario					
Agricultura, Ganadería, Caza y Pesca	628.217	653.227	780.792	152.575	127.565
Secundario	601.057	575.911	596.416	-2.641	22.505
Industria Manufactureras	349.735	335.057	333.182	-16.553	-1.875
Construcción	251.322	240.854	265.234	13.912	24.380
Terciario	2.148.377	1.896.887	1.938.998	-209.379	42.111
Comercio, Restaurantes y Hoteles	922.017	757.852	812.630	-109.387	54.778
Servicios Comunes, Sociales y Personales	861.450	835.329	773.345	-88.105	-61.984
Otros (*)	364.910	303.706	353.023	-11.887	49.317
No disponible	423	7.648	715	292	-6.933
Área Urbana	2.163.767	1.987.829	2.070.365	-93.402	82.536

Cuadro N° 10
Población ocupada por trimestre y año, según área de residencia y sector económico de la ocupación principal. Años 2019 y 2020



**Informe de Política
Monetaria | Estudios
Económicos**

Tabla A.
**Crecimiento
sectorial del PIB.**
Variación anual,
porcentaje.

Crecimiento PIB 2023

	2022	2023(f)	2023(i)
Sector Primario	-8,7	19,7	1,8
Agricultura	-12,7	30,0	1,8
Ganadería	-0,3	0,9	0,0
Sector Secundario	0,4	2,2	0,8
Manufactura	0,1	1,7	0,3
Construcción	-4,3	-4,0	-0,3
Electricidad y Agua	6,8	10,3	0,7
Sector Terciario	1,6	3,2	1,6
Gobierno general	-0,5	3,7	0,3
Comercio	3,4	2,9	0,3
Otros Servicios	1,6	3,2	0,9
Impuestos	0,5	4,0	0,3
PIB a precios de mercado	0,1	4,5	4,5
PIB sin agricultura, ni binacionales	0,7	2,3	

(f) Proyección, (i) incidencia

Fuente: Banco Central del Paraguay

2 y 3 de Agosto 2023

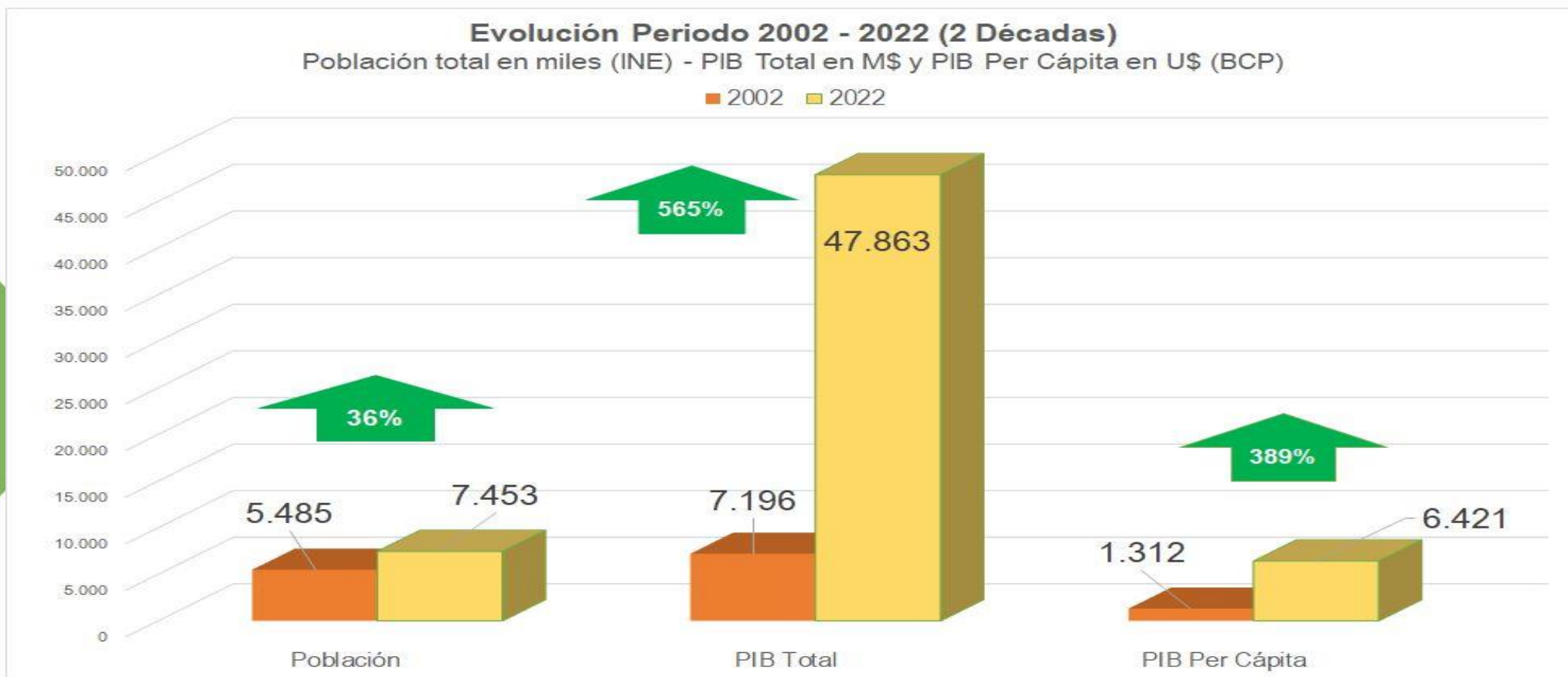


Crecimiento de 5,2 % se debe a:

En el primer trimestre del 2023, el PIB mostró un crecimiento interanual de 5,2%, en línea con las proyecciones para el cierre del año. Por el lado de la oferta, el resultado se explicó principalmente por el desempeño favorable de la agricultura, de la generación de energía eléctrica, y en menor medida, por los resultados positivos de la ganadería y los servicios.



¿Qué pasó en 20 años?

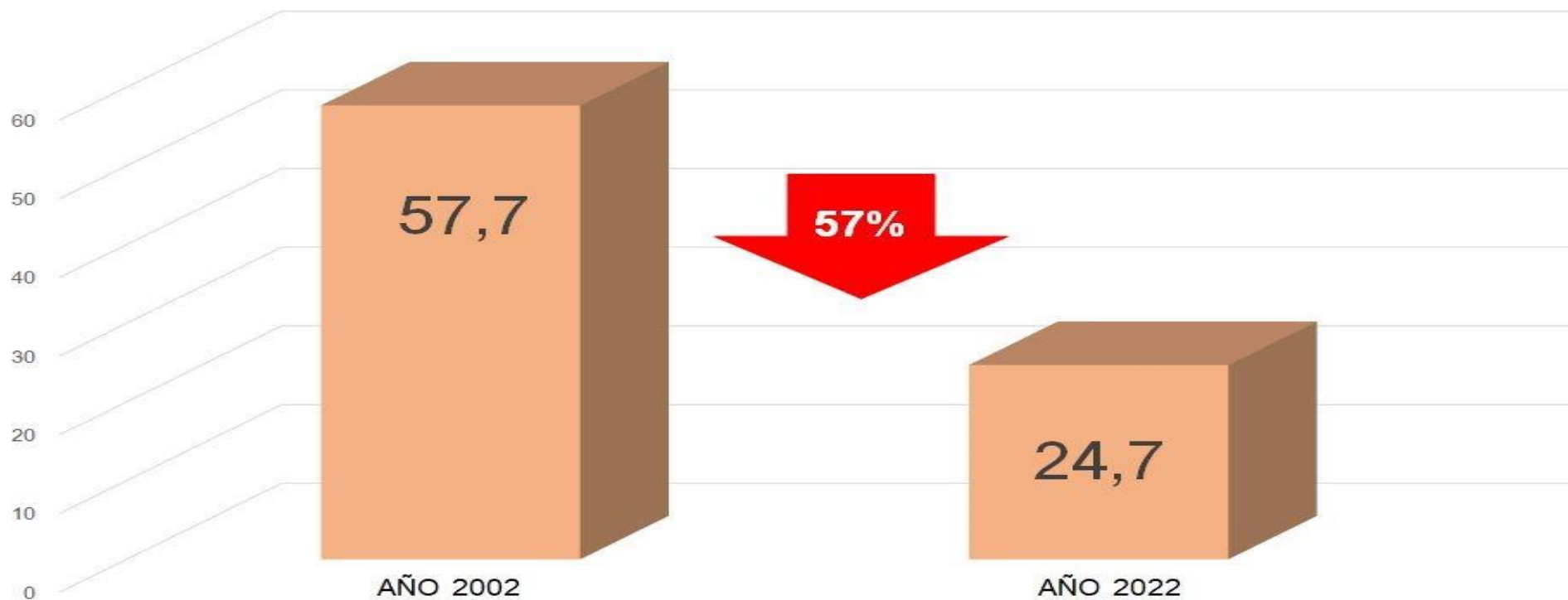




Pobreza

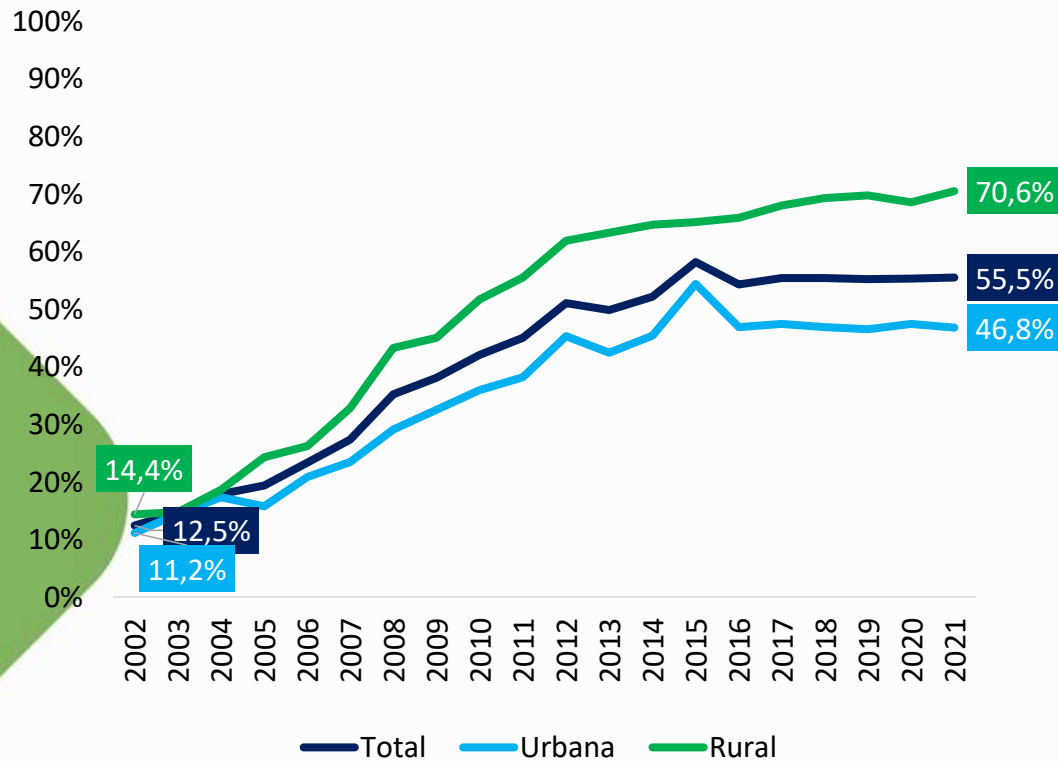
Evolución Periodo 2002 - 2022 (2 Décadas)

Pobreza % - Fuente: INE



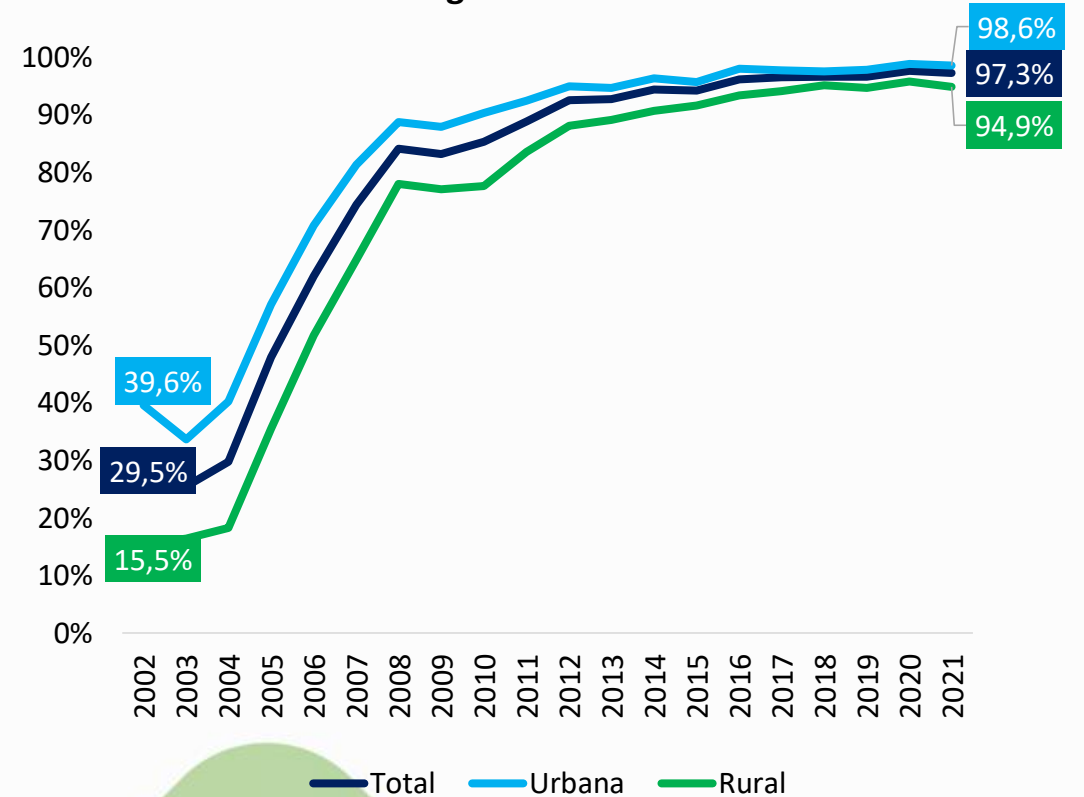
Movilidad y comunicación

Hogares con motocicletas



Fuente: MF con datos del INE

Hogares con celular



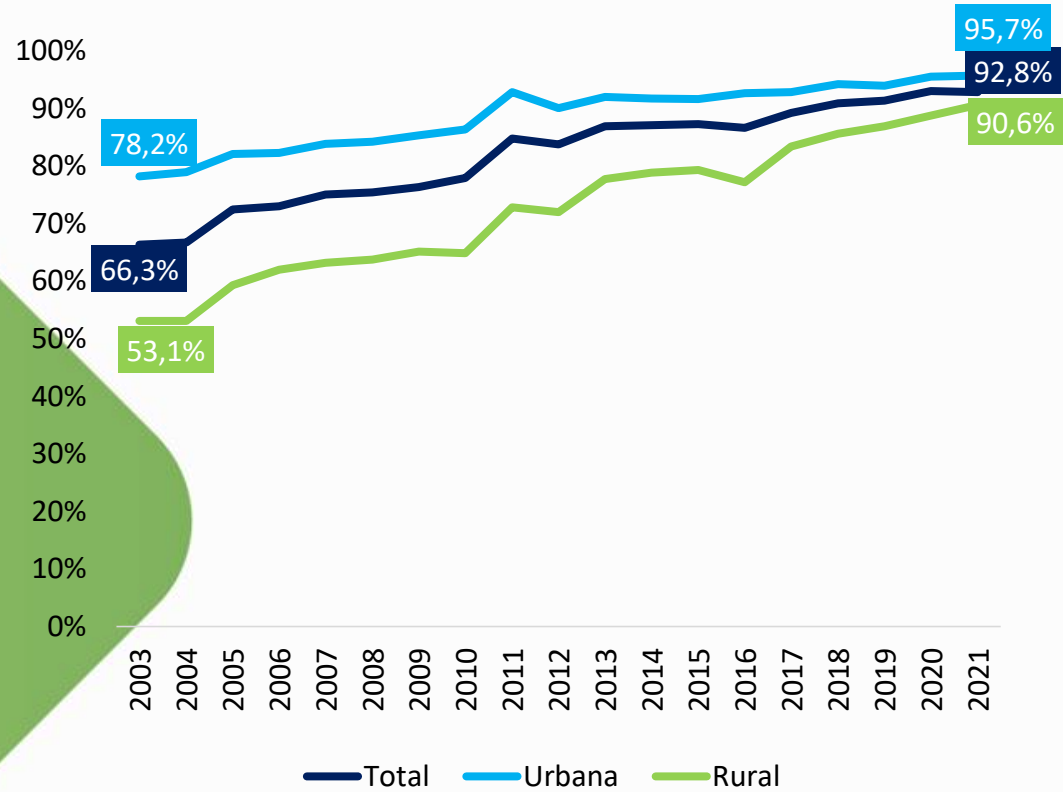
2 y 3 de Agosto 2023



El campo produce
Paraguay
crece

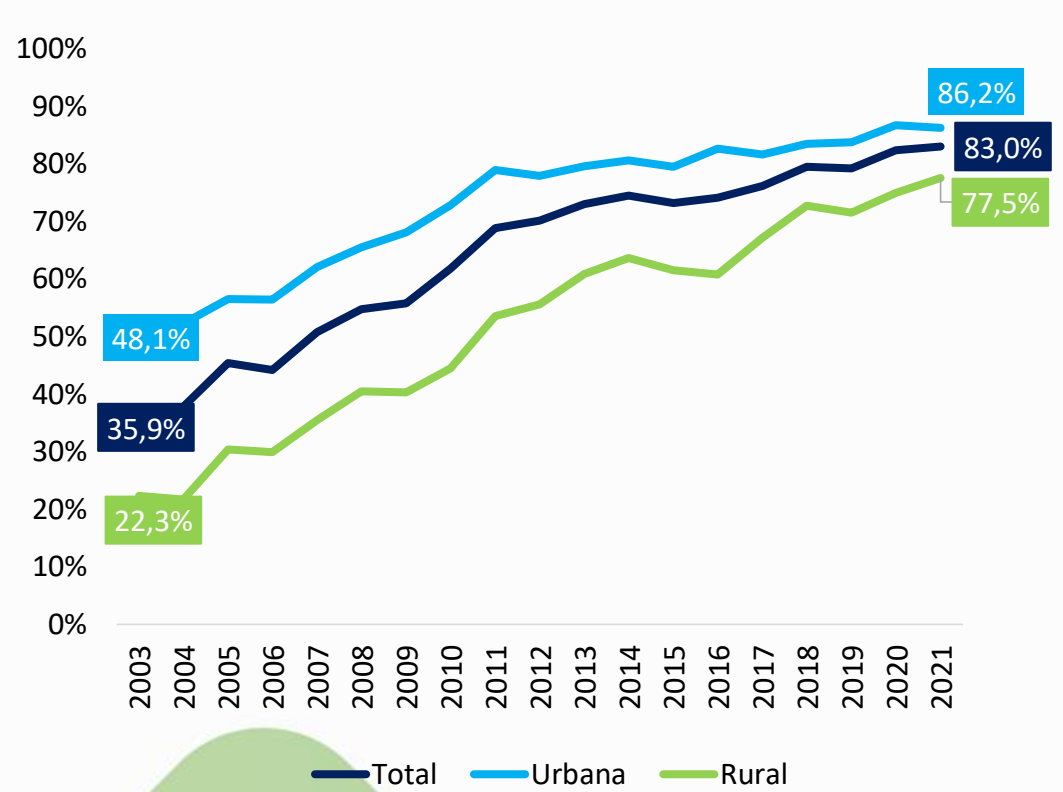
Tenencia de bienes

Tenencia de heladeras



Fuente: MF con datos del INE

Tenencia de lavarropas



2 y 3 de Agosto 2023

V CONGRESO
PARAGUAYO
DE SEMILLAS

Ñañemity, topu'a Paraguay
"Sembremos, que se levante el Paraguay"



El campo produce
Paraguay
crece



PRODUCCIÓN COMERCIO INTERNACIONAL

2 y 3 de Agosto 2023



PRODUCCIÓN AGRÍCOLA MUNDIAL NECESITA CRECER

Para cubrir las necesidades de una población más numerosa, más urbana y con mayor ingreso.

América del Sur, se está convirtiendo en el granero del mundo.



Nuestra carta de presentación en el mundo

Exportador mundial

- 1° Exportador neto de energía eléctrica
- 1° Exportador de azúcar orgánica
- 2° Exportador de Stevia
- 4° exportador de soja
- 4° exportador de almidón de mandioca
- 4° exportador de aceite de soja
- 5° exportador de harina de soja
- 6° exportador de maíz
- 9° exportador de carne
- 10° exportador de trigo

Productor mundial

- 2° Productor de Stevia
- 6° Productor de soja
- 9° Productor de carne

Logística

- 3° Flota mundial de barcazas (2.700* unidades con 380 remolcadores) luego de E.E.U.U y China



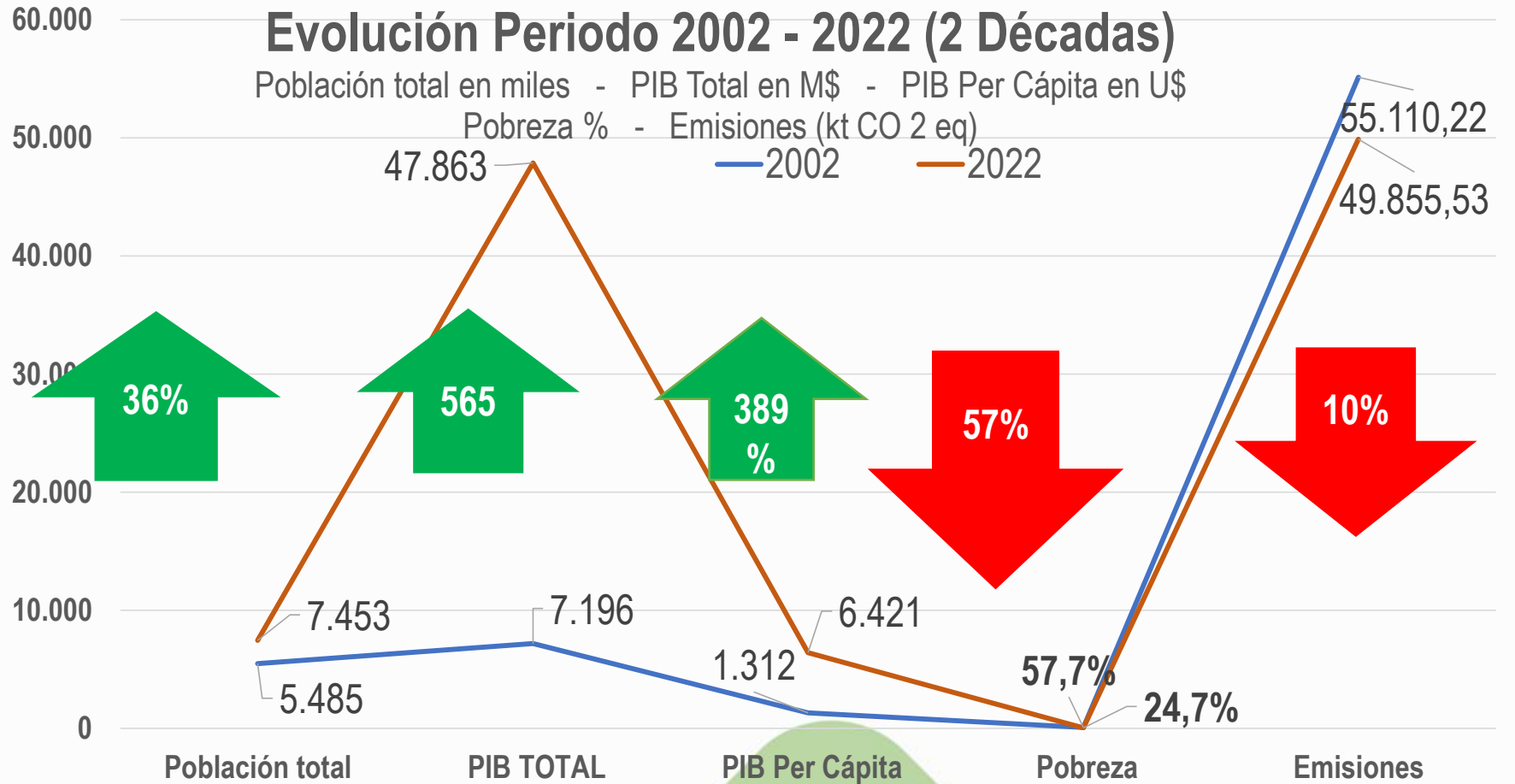
EN PARAGUAY

Producimos y exportamos alimentos de manera competitiva, sustentable y protegiendo el medio ambiente.

Colaboramos con la seguridad alimentaria mundial: produciendo alimentos 11 veces más que nuestro consumo.



PARAGUAY DESARROLLO SOSTENIBLE



2 y 3 de Agosto 2023



En conclusión

El desafío está planteado

El sector privado productivo seguirá comprometido con el desarrollo nacional y desea mantener un diálogo serio y respetuoso en el marco de una alianza P - P donde se:

- Definan los términos de una Agenda Básica
- Asuman compromisos y responsabilidades entre partes
- Pase decididamente de los "dichos a los hechos - acción"

V CONGRESO
PARAGUAYO
DE SEMILLAS

Ñañemity, topu'a Paraguay
"Sembremos, que se levante el Paraguay"



El campo produce
Paraguay
crece



¡Muchas
gracias!

2 y 3 de Agosto 2023

V CONGRESO
PARAGUAYO
DE SEMILLAS
Ñañemity, topu'a Paraguay
"Sembremos, que se levante el Paraguay"



El campo produce
Paraguay
crece



**Ing. Agr. Héctor
Cristaldo**

www.ugp.org.py

ugp@ugp.org.py

2 y 3 de Agosto 2023